
















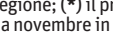


## La graduatoria

Il consenso (in %) riscosso dai presidenti di Regione nel 2007 a confronto con quello ottenuto nel 2006 e nel giorno dell'elezione

		Consenso governance poll 2007	Consenso governance poll 2006	Consenso giorno elezione	Diff. % 2007/2006
10	 Roberto Formigoni (CD) Lombardia	62,0	60,0	53,8	+2,0
20	 Maria Rita Lorenzetti (CS) Umbria	58,0	59,3	63,0	-1,3
30	 Riccardo Illy (CS) Friuli V.G.	56,5	51,4	53,2	+5,1
40	 Vasco Errani (CS) Emilia Romagna	56,0	57,5	62,7	-1,5
50	 Giancarlo Galan (CD) Veneto	55,0	49,0	50,6	+6,0
60	 Vito De Filippo (CS) Basilicata	54,0	57,4	67,0	+6,6
60	 Claudio Martini (CS) Toscana	54,0	55,0	57,4	-1,0
80	 Mercedes Bresso (CS) Piemonte	51,5	53,5	50,9	-2,0
90	 Gian Mario Spacca (CS) Marche	51,0	55,1	57,7	-4,1
100	 Agazio Loiero (CS) Calabria	49,5	48,0	59,0	+1,5
110	 Salvatore Cuffaro (CD) Sicilia	49,0	53,0	53,1	-4,0
110	 Angelo Michele Iorio (*) (CD) Molise	49,0	-(*)	54,0	n.d.
130	 Renato Soru (CS) Sardegna	47,0	50,0	50,1	-3,0
140	 Piero Marrazzo (CS) Lazio	46,0	50,0	50,7	-4,0
140	 Antonio Bassolino (CS) Campania	46,0	51,5	61,6	-5,5
160	 Niki Vendola (CS) Puglia	45,5	52,5	49,8	-7,0
170	 Ottaviano Del Turco (CS) Abruzzo	45,0	51,5	58,1	-6,5
180	 Claudio Burlando (CS) Liguria	44,0	49,5	52,6	-5,5

Nota: in Trentino Alto Adige e in Valle d'Aosta non è prevista l'elezione diretta del presidente di Regione; (\*) il presidente del Molise nel 2006 non fu testato in quanto rieletto a novembre in corso di rilevazione

Fonte: Ipr Marketing

## In Provincia

Il consenso percentuale riscosso nel 2007 dai presidenti di Provincia a confronto con quello ottenuto nel precedente Governance poll e con il consenso ottenuto il giorno dell'elezione. Cs= Centro sinistra. Cd=Centro destra

Pos.	Provincia (*)	Presidente di provincia	Anno elez.	Governance Poll		Consenso giorno elezione (**)
				2007	2006	
1	Parma	Vincenzo Bernazzoli (Cs)	2004	65,0	55,5	56,1
 <p><b>APPREZZAMENTO AL TOP</b>                      ■ Il presidente della Provincia di Parma, Vincenzo Bernazzoli, 53 anni, è stato eletto nelle file del centrosinistra nella tornata elettorale del giugno 2004: ha aumentato i suoi «consensi» del 9,5%</p>						
2	Catania	Raffaele Lombardo (Cd)	2003	64,5	68,5	64,9
3	Vercelli	Renzo Masoero (a) (Cd)	2007	64,0	48,2	66,7
	Benevento	Carmine Nardone (Cs)	2003	64,0	68,0	73,6
	Cosenza	Mario Gerardo Oliverio (Cs)	2004	64,0	58,0	62,1
6	Sondrio	Fiorello Provera (Lega)	2004	63,5	64,5	70,1
7	Ravenna	Francesco Giangrandi (Cs)	2006	62,5	66,9	70,2
	Ragusa	Giovanni Francesco Antoci (a) (Cd)	2007	62,5	55,0	65,4
9	Trento	Lorenzo Dellai (Cs)	2003	62,0	62,7	60,8
	Siena	Fabio Ceccherini (Cs)	2004	62,0	62,0	62,5
	Reggio Emilia	Sonia Masini (Cs)	2004	62,0	61,2	67,7

 <p><b>LA DONNA PIÙ GRADITA</b>                      ■ Sonia Masini, 55 anni, è presidente della Provincia di Reggio Emilia dal 2004: è la prima donna nella classifica di gradimento tra i presidenti provinciali</p>						
--	--	--	--	--	--	--

12	Terni	Andrea Cavicchioli (Cs)	2004	61,5	62,5	65,0	
13	Como	Leonardo Ambrogio Carioni (a) (Cd)	2007	61,0	53,1	67,8	
14	Vicenza	Attilio Schneck (Cd)	2007	60,0	-	60,0	
15	Varese	Marco Giovanni Reguzzoni (a) (Cd)	2007	59,5	53,3	67,1	
16	Medio Campidano	Fulvio Tocco (Cs)	2005	59,0	64,2	67,2	
17	Perugia	Giulio Cozzari (Cs)	2004	58,5	60,5	64,5	
18	Sassari	Alessandra Giudici (in Fogu) (Cs)	2005	58,0	57,7	60,7	
	Cuneo	Raffaele Costa (Cd)	2004	58,0	57,5	53,5	
	Nuoro	Roberto Deriu (Cs)	2005	58,0	57,0	60,6	
21	Modena	Emilio Sabbatini (Cs)	2004	57,5	62,8	64,8	
	Firenze	Matteo Renzi (Cs)	2004	57,5	54,6	58,8	
	Isernia	Raffaele Mauro (Cd)	2004	57,5	50,2	52,7	
24	Messina	Salvatore Leonardi (Cd)	2003	57,0	67,0	65,4	
25	Belluno	Sergio Reolon (Cs)	2004	56,5	59,3	56,2	
	Latina	Armando Cusani (Cd)	2004	56,5	55,2	58,2	
	Pordenone	Elio De Anna (Cd)	2004	56,5	54,6	50,4	
28	Ogliastra	Pier Luigi Carta (Cs)	2005	56,0	63,1	60,0	
	Lodi	Lino Osvaldo Felissari (Cs)	2004	56,0	57,3	54,9	
	Pesaro Urbino	Palmiro Uccielli (Cs)	2004	56,0	54,3	59,2	
31	Ancona	Patrizia Esposito Casagrande (Cs)	2007	55,0	-	55,6	
	Lecco	Virginio Brivio (Cs)	2004	55,0	55,5	56,5	
	Trapani	Antonio d'Alì (Cd)	2006	55,0	52,6	55,6	
	Piacenza	Gian Luigi Boiardi (Cs)	2004	55,0	50,7	52,0	
35	Prato	Massimo Logli (Cs)	2004	54,5	50,4	55,1	
36	Arezzo	Vincenzo Ceccarelli (Cs)	2004	54,4	56,6	60,6	
37	Brindisi	Michele Errico (Cs)	2004	54,0	58,8	57,2	
	Potenza	Sabino Altobello (Cs)	2004	54,0	57,7	67,4	
	Brescia	Alberto Cavalli (Cd)	2004	54,0	53,5	54,0	
	Massa Carrara	Osvaldo Angeli (Cs)	2003	54,0	52,3	55,0	
	Enna	Cataldo Salerno (Cs)	2003	54,0	52,2	59,8	
	Novara	Sergio Vedovato (Cs)	2004	54,0	52,2	53,1	
	Verbania	Paolo Ravaioli (Cs)	2004	54,0	50,2	51,3	
	44	Imperia	Giovanni Giuliano (Cd)	2006	53,5	57,8	60,5
		Livorno	Giorgio Kutufà (Cs)	2004	53,5	56,3	59,3
Grosseto		Lio Scheggi (Cs)	2004	53,5	55,0	57,8	
Olbia - Tempio		Anna Pietrina Murrighile (Cs)	2005	53,5	54,7	51,9	
48	La Spezia	Marino Fiasella (Cs)	2007	53,0	-	53,1	

Pos.	Provincia (*)	Presidente di provincia	Anno elez.	Governance Poll		Consenso giorno elezione (**)	
				2007	2006		
	Bergamo	Valerio Bettoni (Cd)	2004	53,0	54,9	52,8	
	Cremona	Giuseppe Torchio (Cs)	2004	53,0	51,8	56,0	
	Campobasso	Nicolino D'Ascanio (Cs)	2006	53,0	51,2	52,3	
52	Bologna	Beatrice Draghetti (Cs)	2004	52,5	61,1	63,4	
52	Avellino	Alberta De Simone (Cs)	2004	52,5	59,7	68,1	
	Ascoli Piceno	Massimo Rossi (Cs)	2004	52,5	55,4	55,2	
	Carbonia/Iglesias	Pierfranco Gaviano (Cs)	2005	52,5	53,0	54,8	
	Mantova	Maurizio Fontanili (Cs)	2006	52,5	51,6	53,5	
	Pistoia	Gianfranco Venturi (Cs)	2004	52,5	50,0	53,6	
	Napoli	Dino Di Palma (Cs)	2004	52,5	55,0	61,5	
	59	Forlì	Massimo Bulbi (Cs)	2004	52,0	57,1	64,1
		Genova	Alessandro Giovanni Repetto (a) (Cs)	2007	52,0	55,5	51,4
		Rimini	Ferdinando Fabbri (Cs)	2004	52,0	53,4	58,8
Macerata		Giulio Silenzi (Cs)	2004	52,0	52,6	53,3	
	Crotone	Sergio Iritale (Cs)	2004	52,0	50,0	50,8	
	64	Siracusa	Bruno Marziano (Cs)	2003	51,5	53,5	61,5
Salerno		Angelo Villani (Cs)	2004	51,5	45,0	52,1	

 <p><b>IL RECUPERO PIÙ BRILLANTE</b>                      ■ Nel 2006, il presidente della Provincia di Salerno, Angelo Villani, 52 anni, era ultimo nella speciale classifica sul consenso, ma nell'ultima rilevazione è passato al 64° posto, recuperando molte posizioni</p>						
--	--	--	--	--	--	--

66	Caserta	Alessandro De Francis (Cs)	2005	51,0	49,0	52,3	
	Palermo	Francesco Musotto (Cd)	2003	51,0	57,0	60,4	
	Lucca	Stefano Baccelli (Cs)	2006	51,0	52,4	53,3	
	Verona	Elio Mosele (Cd)	2004	51,0	45,5	52,5	
70	Cagliari	Graziano Ernesto Milia (Cs)	2005	50,0	51,0	51,8	
	Rieti	Fabio Melilli (Cs)	2004	50,0	49,7	51,7	
	Oristano	Pasquale Onida (Cs)	2005	50,0	49,3	52,5	
	Caltanissetta	Filippo Collura (Cs)	2003	50,0	48,5	57,5	
	Viterbo	Alessandro Mazzoli (Cs)	2005	50,0	47,9	52,3	
	75	Matera	Carmine Nigro (Cs)	2004	49,5	55,5	61,0
Vibo Valentia		Ottavio Gaetano Bruni (Cs)	2004	49,5	55,4	61,4	
77	Milano	Filippo Luigi Penati (Cs)	2004	49,0	52,5	54,0	
	Biella	Sergio Scaramal (Cs)	2004	49,0	48,8	50,0	
79	Bari	Vincenzo Divella (Cs)	2004	48,5	53,6	52,8	
	Asti	Roberto Marmo (Cd)	2004	48,5	53,5	52,4	
	Treviso	Leonardo Muraro (Cd)	2006	48,5	53,0	57,3	
	Teramo	Ernino D'Agostino (Cs)	2004	48,5	52,4	57,4	
	Trieste	Maria Teresa Bassa Poropat (Cs)	2006	48,5	45,5	50,8	
	Roma	Enrico Gasbarra (Cs)	2003	48,5	50,0	53,4	
	85	L'Aquila	Stefania Pezzopane (Cs)	2004	48,0	57,5	59,6
		Pisa	Andrea Pieroni (Cs)	2004	48,0	49,1	52,3
	87	Pescara	Giuseppe De Dominicis (Cs)	2004	47,5	54,8	59,6
		Gorizia	Enrico Gherghetta (Cs)	2006	47,5	52,2	58,9
89	Frosinone	Francesco Scalia (Cs)	2004	47,0	56,3	56,5	
90	Rovigo	Federico Saccardin (Cs)	2004	46,5	48,3	50,6	
	Alessandria	Paolo Filippi (Cs)	2004	46,5	47,8	50,3	
92	Ferrara	Piergiorgio Dall'Acqua (Cs)	2004	46,0	51,5	56,3	
93	Foggia	Carmine Antonio Maria Stallone (Cs)	2003	45,5	48,8	59,2	
	Lecce	Giovanni Pellegrino (Cs)	2004	45,5	47,6	51,8	
	Pavia	Vittorio Poma (Cd)	2006	45,5	47,6	50,3	
96	Reggio Calabria	Giuseppe Morabito (Cs)	2006	45,0	54,0	58,6	
	Padova	Vittorio Casarin (Cd)	2004	45,0	50,7	51,0	
	Chieti	Tommaso Coletti (Cs)	2004	45,0	50,0	54,9	
99	Taranto	Giovanni Florido (Cs)	2004	44,0	51,0	50,3	
	Agrigento	Vincenzo Fontana (Cd)	2003	44,0	50,7	56,4	
	Torino	Antonio Saitta (Cs)	2004	44,0	48,4	51,9	
	Savona	Marco Bertolotto (Cs)	2004	44,0	47,8	50,6	
	103	Venezia	Davide Zoggia (Cs)	2004	43,5	46,5	50,5
104	Catanzaro	Michele Traversa (Cd)	2004	43,0	50,9	51,2	
105	Udine	Marzio Strassoldo Graffemberg (b) (Cd)	2006	40,0	52,3	57,8	

Nota: (\*) La Provincia di Aosta non esiste come istituzione. A Bolzano non c'è un'elezione diretta del presidente di Provincia. (\*\*) Per il «consenso giorno elezione» è riportato il dato elettorale del primo turno o del ballottaggio a seconda dei casi. (a) Per i presidenti di Provincia eletti nel 2007 al secondo mandato viene comunque riportato il dato fatto registrare nella rilevazione 2006. (b) Provincia di Udine: al momento della rilevazione era in corso la votazione su una mozione di sfiducia al presidente Strassoldo Graffemberg, che poi si è dimesso a dicembre.

# La classifica

Il consenso percentuale riscosso nel 2007 dai sindaci (\*) a confronto con il precedente Governance poll e con il consenso nel giorno dell'elezione

Posto	Comune	Sindaco	Anno elez.	Governance		Consenso giorno elez. (**)
				2007	2006	
1	Salerno	Vincenzo De Luca (Progr/Cs)	2006	75,0	66,0	56,9
2	Torino	Sergio Chiamparino (Cs)	2006	73,0	73,0	66,6



### CONSENSO STABILE

■ Sergio Chiamparino, 60 anni, è stato confermato sindaco nel 2006: nella precedente graduatoria occupava il primo posto, quest'anno è secondo con lo stesso (molto elevato) livello di consensi

3	Reggio Calabria	Giuseppe Scopelliti (a) (Cd)	2007	72,0	52,0	70,00	
4	Pordenone	Sergio Bolzonello (Cs)	2006	67,5	63,0	64,5	
5	Isernia	Gabriele Melogli (a) (Cd)	2007	67,0	62,0	69,1	
6	Novara	Massimo Giordano (Cd)	2006	66,0	63,8	61,0	
7	Trento	Alberto Pacher (Cs)	2005	65,5	60,5	64,3	
8	Pescara	Luciano D'Alfonso (Cs)	2003	65,0	63,3	53,5	
	Olbia-Tempio	Gianni Giovannelli (Cd)	2007	65,0	-	66,9	
	Alessandria	Piercarlo Fabbio (Cd)	2007	65,0	-	63,0	
	Taranto	Stefano Ippazio (Cs)	2007	65,0	-	76,3	
12	Trapani	Girolamo Fazio (a) (Cd)	2007	64,0	64,4	64,7	
13	Terni	Paolo Raffaelli (Cs)	2004	63,5	61,9	69,1	
14	Parma	Pietro Vignali (Lista Civica)	2007	60,0	-	56,6	
	Crotone	Peppino Vallone (Cs)	2006	60,0	65,0	77,7	
	Imperia	Luigi Sappa (Cd)	2004	60,0	63,4	63,4	
	Sassari	Gianfranco Ganau (Cs)	2005	60,0	61,4	58,1	
	Firenze	Leonardo Domenici (Cs)	2004	60,0	60,0	66,0	
	Modena	Giorgio Pighi (Cs)	2004	60,0	59,5	63,8	
	Perugia	Renato Locchi (Cs)	2004	60,0	58,5	66,0	
	Agrigento	Marco Zambuto (Lista Civica)	2007	60,0	-	62,9	
	Udine	Sergio Cecotti (Cs)	2003	60,0	52,1	54,3	
	Verona	Flavio Tosi (Cd)	2007	60,0	-	60,7	
	Roma	Walter Veltroni (Cs)	2006	60,0	67,0	61,4	
	25	Latina	Vincenzo Zaccheo (a) (Cd)	2007	59,5	60,0	62,2
	26	Reggio Emilia	Graziano Delrio (Cs)	2004	59,0	57,4	63,2
	27	Viterbo	Giancarlo Gabbianelli (Cd)	2004	58,0	59,8	56,8
Varese		Attilio Fontana (Cd)	2006	58,0	58,3	57,8	
Macerata		Giorgio Meschini (Cs)	2005	58,0	57,8	59,4	
Aosta		Guido Grimod (Cs)	2005	58,0	55,7	57,4	
Massa		Fabrizio Neri (Cs)	2003	58,0	55,0	64,2	
Siena		Maurizio Cenni (Cs)	2006	58,0	52,4	54,9	
Venezia		Massimo Cacciari (Cs)	2005	58,0	54,3	50,5	
34		Ravenna	Fabrizio Matteucci (Cs)	2006	57,5	65,5	68,9
	Livorno	Alessandro Cosimi (Cs)	2004	57,5	59,6	55,1	
36	Villacidro (Medio Campidano)	Francesco Sedda (b) (Cs)	2003	57,0	64,0	100,0	
	Carbonia-Iglesias	Salvatore Cherchi (Cs)	2006	57,0	64,0	79,7	
	Vibo Valentia	Francesco Mario Sammarco (Cs)	2005	57,0	59,2	65,2	
	Teramo	Giovanni Chiodi (Cd)	2004	57,0	57,9	52,8	
	Matera	Nicola Emilio Buccico (Cd)	2007	57,0	-	57,8	
	Piacenza	Roberto Reggi (a) (Cs)	2007	57,0	50,6	55,7	
42	Potenza	Vito Santarsiero (Cs)	2004	56,5	62,0	74,1	
43	Lecce	Paolo Perrone (Cd)	2007	56,0	-	56,2	
	Cuneo	Alberto Valmaggia (a) (Cs)	2007	56,0	57,5	53,0	
	Cremona	Gian Carlo Corada (Cs)	2004	56,0	55,4	56,6	
	L'Aquila	Massimo Cialente (Cs)	2007	56,0	-	53,2	
	Oristano	Eugenia Angela Nonnis (Cd)	2007	56,0	-	58,2	



### VOLTO FEMMINILE

■ Bisogna scorrere molte posizioni per trovare il primo sindaco donna in classifica: è Eugenia Angela Nonnis, che guida il comune di Oristano, eletta nelle file del centrodestra nella scorsa primavera

48	Tortoli - Ogliastra	Elena Lepori (Cs)	2005	55,0	58,3	53,7
----	---------------------	-------------------	------	------	------	------

Posto	Comune	Sindaco	Anno elez.	Governance		Consenso giorno elez. (**)	
				2007	2006		
48	Caltanissetta	Salvatore Messina (Cs)	2004	55,0	58,0	55,1	
	Lodi	Luigi Guzzini (Cs)	2005	55,0	56,0	54,1	
	Pistoia	Renzo Berti (Cs)	2007	55,0	56,0	53,3	
	Ragusa	Emanuele Dipasquale (Cd)	2006	55,0	55,6	52,9	
	Lecco	Antonella Faggi (Cd)	2006	55,0	54,5	53,5	
	Como	Stefano Bruni (a) (Cd)	2007	55,0	54,1	56,2	
59	Nuoro	Mario Demuru Zidda (Cs)	2005	55,0	53,7	56,5	
	Frosinone	Michele Marini (Cs)	2007	55,0	-	53,3	
	Asti	Giorgio Galvagno (Cd)	2007	55,0	-	56,2	
	Bari	Michele Emiliano (Cs)	2004	55,0	49,5	53,8	
64	Ancona	Fabio Sturani (Cs)	2006	54,0	58,8	58,2	
	Arezzo	Giuseppe Fanfani (Cs)	2006	54,0	57,0	59,2	
	Pisa	Paolo Fontanelli (Cs)	2003	54,0	56,0	57,7	
	Bergamo	Roberto Bruni (Cs)	2004	54,0	54,4	53,9	
	Enna	Gaspare Agnello (Cs)	2005	54,0	50,0	56,2	
	Gorizia	Ettore Romoli (Cd)	2007	53,5	-	51,1	
65	Campobasso	Giuseppe Di Fabio (Cs)	2004	53,0	57,7	61,0	
	La Spezia	Massimo Federici (Cs)	2007	53,0	-	51,0	
	Mantova	Fiorenza Brioni (Cs)	2005	53,0	51,5	54,5	
	Biella	Vittorio Barazzotto (Cs)	2004	53,0	50,9	50,5	
	Verbania	Claudio Zanotti (Cs)	2004	53,0	44,6	51,1	
	Belluno	Antonio Prade (Cd)	2007	53,0	-	53,6	
71	Genova	Marta Vincenzi (Cs)	2007	52,5	-	51,2	
	Forlì	Nadia Masini (Cs)	2004	52,5	57,6	58,7	
73	Benevento	Fausto Pepe (Cs)	2006	52,0	54,9	56,1	
	Treviso	Gianpaolo Gobbo (Cd)	2003	52,0	52,0	56,1	
	Cagliari	Emilio Floris (Cd)	2006	52,0	51,4	53,6	
	Pesaro	Luca Ceriscioli (Cs)	2004	52,0	50,4	56,1	
	Lucca	Mauro Favilla (Cd)	2007	52,0	-	52,5	
	78	Chieti	Francesco Ricci (Cs)	2005	51,5	56,0	64,3
80	Rieti	Giuseppe Emili (a) (Cd)	2007	51,5	46,5	52,2	
	Savona	Federico Berruti (Cs)	2006	51,0	55,0	59,5	
	Ferrara	Gaetano Sateriale (Cs)	2004	51,0	51,0	54,4	
	Palermo	Diego Cammarata (a) (Cd)	2007	51,0	50,0	53,5	
	Prato	Marco Romagnoli (Cs)	2004	51,0	49,5	53,0	
	Brescia	Paolo Corsini (Cs)	2003	51,0	47,2	53,7	
85	Bologna	Sergio Cofferati (Cs)	2004	50,0	55,7	55,9	
	Pavia	Piera Capitelli (Cs)	2005	50,0	55,1	54,5	
	Siracusa	Gianbattista Bufardeci (Cs)	2004	50,0	52,5	51,9	
	Vercelli	Andrea Corsaro (Cd)	2004	50,0	49,7	53,3	
	Bolzano	Luigi Spagnolli (Cs)	2005	50,0	47,2	50,4	
	90	Foggia	Orazio Ciliberti (Cs)	2004	49,5	55,1	59,3
91	Rovigo	Fausto Merchiori (Cs)	2006	49,0	52,0	50,0	
	Avellino	Giuseppe Galasso (Cs)	2004	49,0	51,3	54,9	
93	Grosseto	Emilio Bonifazi (Cs)	2006	48,0	53,3	51,8	
	Trieste	Roberto Dipiazza (Cd)	2006	48,0	53,0	51,0	
	Milano	Letizia Moratti (Cd)	2006	48,0	50,0	52,0	
	Sondrio	Bianca Bianchini (Cd)	2003	48,0	45,5	50,3	
	97	Ascoli Piceno	Piero Celani (Cd)	2004	47,0	50,5	50,3
	Vicenza	Enrico Hullweck (Cd)	2003	47,0	49,3	53,8	
102	Padova	Flavio Zanonato (Cs)	2004	47,0	49,2	51,9	
	Rimini	Alberto Ravaioli (Cs)	2006	47,0	48,7	51,1	
103	Napoli	Rosa Russo Iervolino (Cs)	2006	47,0	47,0	57,0	
	Caserta	Nicodemo Petteruti (Cs)	2006	46,0	51,5	53,2	
105	Brindisi	Domenico Mennitti (Cd)	2004	45,0	49,6	53,8	
	Catania	Umberto Scapagnini (Cd)	2005	45,0	48,3	52,1	
106	Catanzaro	Rosario Olivo (Cs)	2006	42,0	52,0	50,8	
106	Cosenza	Salvatore Perugini (Cs)	2006	40,0	53,7	53,8	



### FANALINO DI CODA

■ È il sindaco di Cosenza, Salvatore Perugini, 57 anni, ad aver ottenuto il gradimento più basso in Italia: è in carica dal 2006 ed è sostenuto da una maggioranza di centrosinistra

Nota: (\*) il sindaco di Messina Genovese è decaduto per l'annullamento delle elezioni da parte del Consiglio di giustizia amministrativa della Sicilia il 3 ottobre 2007; (\*\*) per il «consenso giorno elezione» è riportato il dato elettorale del primo turno o del ballottaggio a seconda dei casi; (a) per i sindaci eletti nel 2007 al secondo mandato viene comunque riportato il dato fatto registrare nella rilevazione 2006; (b) a Villacidro alle elezioni si presentò un solo candidato